



DOUCHEGOTEN

Dé oplossing voor
drempelloze douches

Laagst mogelijke
inbouwhoogte
vanaf 54 mm

DDS
Double Drain
System

10
JAAR
Garantie



1.

ONE CHAPE

DOUCHEGOOT GEZAND

Slimme waterkeringsrand

De ONE CHAPE bevat een ingebouwde waterkering. Deze zorgt ervoor dat het water binnen de goot blijft, waardoor een waterafdichtingsdoek niet nodig is. Deze gezande RVS-douchegoot hecht zich door het geruwde oppervlak perfect in elke vorm van specie, tegellijm of kit. Dit zorgt voor een 100% gegarandeerde waterdichtheid.

De ONE CHAPE is verkrijgbaar in een deur- en muurmodel en heeft een afvoercapaciteit van een kleine 30 liter/min (1 sifon) of 45 liter/min (2 sifons).

7 verschillende maten

60 / 70 / 80 / 90 / 100 / 120 cm



EXCLUSIEF ROOSTER

- 57 mm inbouwhoogte (excl. vloerafwerking)
- Gezande RVS 316 douchegoot, volledig naadloos
- Double Drain System
- Verkrijgbaar in deur- en muurmodel
- Roosters in hoogte verstelbaar voor elke afwerkvloer
- 10 jaar garantie

Onderhoudsvriendelijk
door uitneembare sifon



2.

ONE LINEAR

DOUCHEGOOT MET DOEK


Voorverlijmd waterafdichtingsdoek

Met de ONE LINEAR wordt de laagst mogelijke inbouwhoogte van slechts 54 mm gerealiseerd. Zeer geschikt voor zowel renovaties als nieuwbouw. Het waterafdichtingsdoek is vooraf in de productie verlijmd met de douchegoot. Hierdoor bent u ook met de ONE LINEAR altijd zeker van 100% waterdichtheid.

De ONE LINEAR is bruikbaar als een deur- en muurmodel en heeft een afvoercapaciteit van een kleine 30 liter/min (1 sifon) of 45 liter/min (2 sifons).

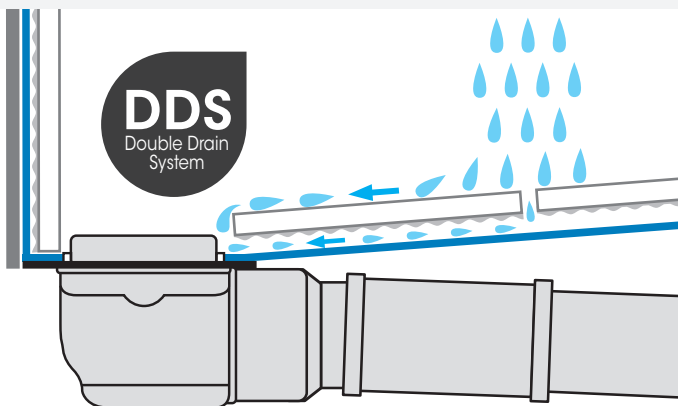
7 verschillende maten

60 / 70 / 80 / 90 / 100 / 110 / 120 cm



EXCLUSIEF ROOSTER

- 54 mm inbouwhoogte (excl. vloerafwerking)
- RVS 316 onderbak, volledig naadloos
- Double Drain System
- Bruikbaar als deur- en muurmodel
- Roosters in hoogte verstelbaar voor elke afwerkvloer
- 10 jaar garantie



3.

LIQUID

DOUCHEGOOT MET SOLID SURFACE

Inloopdouche met vloeibare vloerafwerking

De LIQUID is speciaal ontwikkeld voor gietvloer afwerkingen. De vloerafwerking hecht zich perfect aan de Solid Surface-oppervlakte, die 100% waterdichtheid garandeert tussen de vloer en de goot. De 5 cm brede flenzen met groeven zorgen voor voldoende overlapping en extra sterke hechting.

Dankzij de op hoogte te schuren gietrand sluit de gietvloer altijd zonder hoogteverschil aan op de douchegoot en is het geheel perfect afgewerkt.

3 verschillende maten

70 / 80 / 90 cm



INCLUSIEF ROOSTER

- 72 mm inbouwhoogte (excl. vloerafwerking)
- RVS 316 onderbak, volledig naadloos
- Flens gegoten uit sterk en duurzaam Solid Surface
- Inclusief Solid Surface-rooster
- Afvoercapaciteit van een kleine 30 liter/min
- 10 jaar garantie



Inbouwhoogte
vanaf 54 mm

4.

SQUARE

DOUCHEPUT

Slechts 54 mm inbouwhoogte


De SQUARE is volledig gemaakt van diepgetrokken roestvrij staal zonder lasnaden. Daarnaast is deze betegelbaar en past naadloos in elke omgeving. De inbouwhoogte is slechts 54 mm, de laagst mogelijke inbouwhoogte voor renovaties en nieuwbouw.

Beschikbaar in 3 modellen van 15 x 15 cm

- SQUARE BASIC
- SQUARE CHAPE (gezand)
- SQUARE LINEAR (met voorverlijmd waterafdichtingsdoek)



SQUARE CHAPE



TILE BASIC

EXCLUSIEF ROOSTER

- 54 mm inbouwhoogte (excl. vloerafwerking)
- RVS 304 onderbak, volledig naadloos
- Double Drain System
- Beschikbaar rooster: TILE BASIC
- 10 jaar garantie

Inclusief
bijpassende
accessoires

Voor meer informatie:

www.i-drain.nl

I-DRAIN ROOSTERS

Keuze uit verschillende roosters:

Voor elke I-DRAIN-douchegoot kunt u kiezen uit ons aanbod met verschillende roosterdesigns. De roosters bestaan uit twee delen, namelijk het tegelkader en het inlegbaar rooster.


Flexibel in lengte en hoogte

De roosters zijn in hoogte verstelbaar en geschikt voor elke afwerkvloer. Na het plaatsen van de tegels stelt u de hoogte van het rooster af op de tegeldikte dankzij de stelblokjes.

U kunt uw keuze maken uit onderstaande roosters:

- PLANO MAT / PLANO POLISHED / PLANO TILE SOLID / PLANO MAT BLACK (in hoogte verstelbaar van 6 tot 30 mm)
- TILE (in hoogte verstelbaar van 6 tot 30 mm)
- LEVEL-3 (in hoogte verstelbaar van 3 tot 30 mm)

Kijk op onze website voor een visualisatie van de roosters en de keuzemogelijkheden per douchegoot.



Teugseweg 20 | 7418 AM Deventer
Postbus 131 | 7400 AC Deventer
+31 (0)570 74 54 00 | info@i-drain.nl
www.i-drain.nl

